

OBSERVATORI DE LA **IMMIGRACIÓ** ALT PENEDEÈS - GARRAF

4t. Trimestre
2015



 **ancomunitat**

PENEDEÈS | GARRAF

SERVEI D'INICIATIVES ECONÒMIQUES

Índex

Contractació registrada a estrangers
4t. trimestre de 2015

03


Atur registrat a estrangers
4t. trimestre de 2015

12

OBSERVATORI DE LA
IMMIGRACIÓ

Contractació registrada a estrangers

4t. trimestre de 2015





Trets característics a l'Alt Penedès

- La contractació trimestral a persones estrangeres representa el 16% del total de contractes. Se n'han realitzat un total de 1.416, 144 més (+11%) que l'últim trimestre de l'any anterior. Durant el mes de novembre s'han realitzat el 37% dels contractes d'aquest col·lectiu, durant el mes d'octubre el 35% i, el 28% restant, ha estat durant el mes de desembre.
- El perfil del contractat estranger correspon a un home (77%), mentre que per edat beneficia especialment les persones d'entre 30 i 44 anys en un 53% dels casos, seguit per la franja d'edat de més de 44 anys en un 24% dels casos.
- Al llarg d'aquest últim trimestre de l'any, el sector dels serveis i el de l'agricultura han estat els sectors econòmics amb un major dinamisme contractual, amb un 42% i un 28% del total de contractes d'estrangers, respectivament.
- La taxa de temporalitat de la població estrangera, durant aquest període, s'ha situat en un 90%, i per tant, el 10% restant, correspon a contractació indefinida.
- En referència a la durada dels contractes dels estrangers, el 56% són de durada indeterminada, i els segueix el 21% que són de durada inferior a un mes.

Trets característics al Garraf

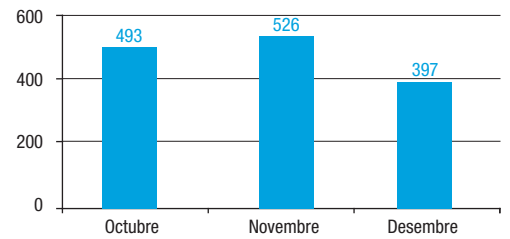
- En el quart trimestre, el 16% dels contractes formalitzats pertanyen a persones estrangeres. En aquest període s'han realitzat un total de 1.764 contractes a estrangers, el que signifiquen 508 més (+40%) que en el mateix període de l'any anterior. Durant el mes d'octubre es va realitzar el 38% dels contractes trimestrals, el 32% van ser durant el desembre i el 30% durant el mes de novembre.
- El perfil del contractat estranger correspon a un home en el 54% dels casos. Per franja d'edat, els més afavorits són les persones d'entre 30 i 44 anys en el 49% dels casos, seguits per un 20% en les persones de més de 44 anys.
- El 88% de la contractació estrangera s'ha formalitzat dins del sector dels serveis, seguit del sector de la indústria, en la segona posició, del sector de la construcció, en tercera posició i finalment pel sector de l'agricultura.
- La taxa de temporalitat, durant aquest últim període, ha estat del 89% i, per tant, la contractació indefinida és del 11%. En aquest sentit, el 50% dels contractes són de duració inferior a un mes, seguit del 17% dels contractes que són de duració indeterminada.



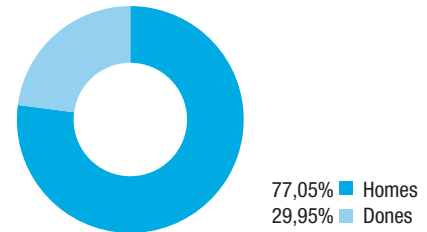
CONTRACTES REGISTRATS PER NOMBRE, SEXE I EDAT

ALT PENEDE'S

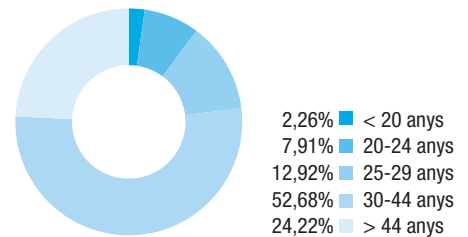
NOMBRE DE CONTRACTES	Octubre	Novembre	Desembre	Total
Nombre	493	526	397	1.416
%	34,82	37,15	28,04	100,00



SEXE	Octubre	Novembre	Desembre	Total	% S/Contractes
Homes	365	419	307	1.091	77,05
Dones	128	107	90	325	22,95
Total	493	526	397	1.416	100,00

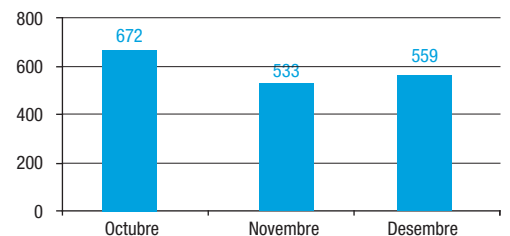


EDAT	Octubre	Novembre	Desembre	Total	% S/Contractes
< 20 anys	14	13	5	32	2,26
20-24 anys	47	38	27	112	7,91
25-29 anys	62	63	58	183	12,92
30-44 anys	263	284	199	746	52,68
> 44 anys	107	128	108	343	24,22
Total	493	526	397	1.416	100,00

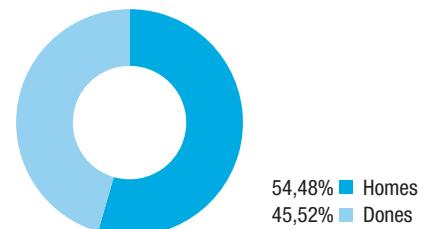


GARRAF

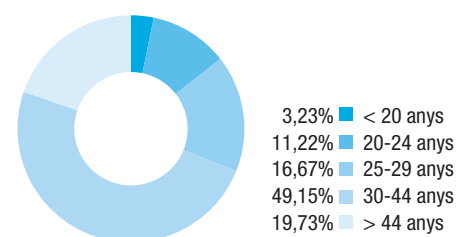
NOMBRE DE CONTRACTES	Octubre	Novembre	Desembre	Total
Nombre	672	533	559	1.764
%	38,10	30,22	31,69	100,00



SEXE	Octubre	Novembre	Desembre	Total	% S/Contractes
Homes	381	264	316	961	54,48
Dones	291	269	243	803	45,52
Total	672	533	559	1.764	100,00



EDAT	Octubre	Novembre	Desembre	Total	% S/Contractes
< 20 anys	33	17	7	57	3,23
20-24 anys	76	67	55	198	11,22
25-29 anys	98	93	103	294	16,67
30-44 anys	336	239	292	867	49,15
> 44 anys	129	117	102	348	19,73
Total	672	533	559	1.764	100,00

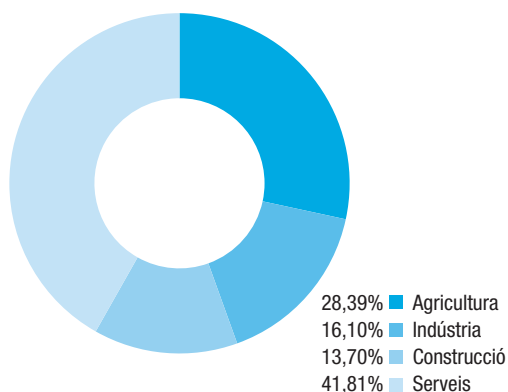




CONTRACTES REGISTRATS PER SECTOR ECONÒMIC, TIPUS DE CONTRACTE I SEXE, I PER DURADA

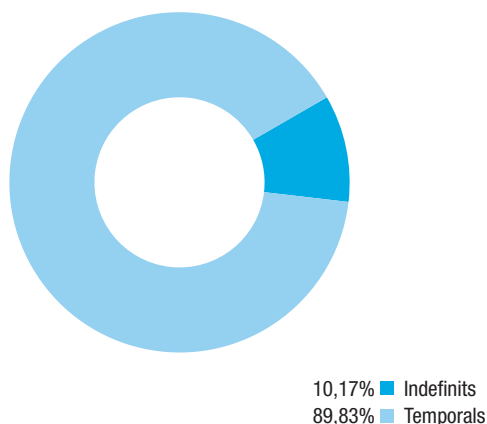
ALT PENEDEÈS

SECTOR ECONÒMIC	Octubre	Novembre	Desembre	Total	% S/Contractes
Agricultura	119	194	89	402	28,39
Indústria	82	66	80	228	16,10
Construcció	68	83	43	194	13,70
Serveis	224	183	185	592	41,81
Total	493	526	397	1.416	100,00

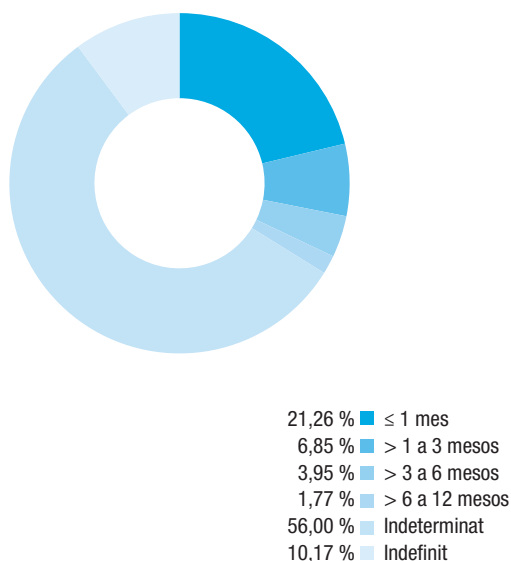


CCAE-2009

TIPUS CONT. I SEXE		Octubre	Novembre	Desembre	Total	% S/Contractes
Indefinitos	Homes	36	48	16	100	10,17
	Dones	17	16	11	44	
Temporals	Homes	329	371	291	991	89,83
	Dones	111	91	79	281	
Total	Indefinitos	53	64	27	144	100,00
	Temporals	440	462	370	1.272	



DURADA EN MESOS	Octubre	Novembre	Desembre	Total	% S/Contractes
≤ 1 mes	82	90	129	301	21,26
> 1 a 3 mesos	44	28	25	97	6,85
> 3 a 6 mesos	18	19	19	56	3,95
> 6 a 12 mesos	10	11	4	25	1,77
> 12 a 18 mesos	-	-	-	-	-
> 18 a 24 mesos	-	-	-	-	-
> 24 mesos	-	-	-	-	-
Indeterminat	286	314	193	793	56,00
Indefinit	53	64	27	144	10,17
Total	493	526	397	1.416	100,00

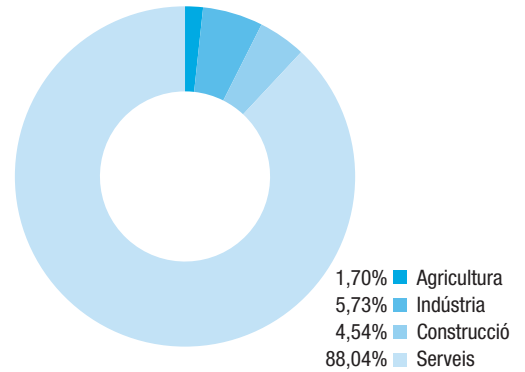


CONTRACTES REGISTRATS PER SECTOR ECONÒMIC, TIPUS DE CONTRACTE I SEXE, I PER DURADA



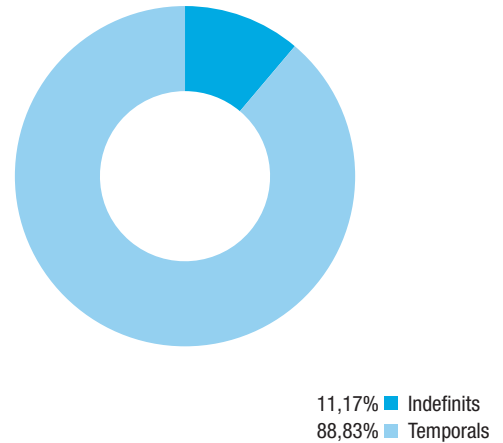
GARRAF

SECTOR ECONÒMIC	Octubre	Novembre	Desembre	Total	% S/Contractes
Agricultura	7	4	19	30	1,70
Indústria	25	33	43	101	5,73
Construcció	36	25	19	80	4,54
Serveis	604	471	478	1.553	88,04
Total	672	533	559	1.764	100,00

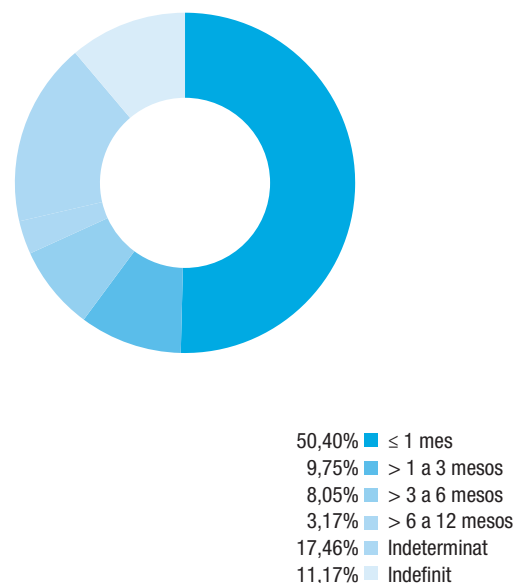


CCAE-2009

TIPUS CONT. I SEXE		Octubre	Novembre	Desembre	Total	% S/Contractes
Indefinits	Homes	48	30	24	102	11,17
	Dones	44	23	28	95	
Temporals	Homes	333	234	292	859	88,83
	Dones	247	246	215	708	
Total	Indefinits	92	53	52	197	100,00
	Temporals	580	480	507	1.567	



DURADA EN MESOS	Octubre	Novembre	Desembre	Total	% S/Contractes
≤ 1 mes	353	284	252	889	50,40
> 1 a 3 mesos	61	61	50	172	9,75
> 3 a 6 mesos	39	44	59	142	8,05
> 6 a 12 mesos	30	9	17	56	3,17
> 12 a 18 mesos	-	-	-	-	-
> 18 a 24 mesos	-	-	-	-	-
> 24 mesos	-	-	-	-	-
Indeterminat	97	82	129	308	17,46
Indefinit	92	53	52	197	11,17
Total	672	533	559	1.764	100,00





ALT PENEDEÈS

MUNICIPIIS	Octubre	Novembre	Desembre	Total
Avinyonet del Penedès	14	13	8	35
Les Cabanyes	5	7	3	15
Castellet i la Gornal	6	10	4	20
Castellví de la Marca	14	9	4	27
Font-rubí	12	28	14	54
Gelida	15	15	13	43
La Granada	7	20	4	31
Mediona	4	2	-	6
Olèrdola	36	39	57	132
Olesa de Bonesvalls	-	4	1	5
Pacs del Penedès	9	6	4	19
El Pla del Penedès	22	10	-	32
Pontons	-	4	1	5
Puigdàlber	1	-	3	4
Sant Cugat Sesgarrigues	5	2	3	10
Sant Llorenç d'Hortons	7	17	6	30
Sant Martí Sarroca	13	23	15	51
Sant Pere de Riudebitlles	7	1	5	13
Sant Quintí de Mediona	8	3	3	14
Sant Sadurní d'Anoia	49	36	54	139
Santa Fe del Penedès	1	3	1	5
Santa Margarida i els Monjos	35	59	41	135
Subirats	22	26	21	69
Torrelavit	3	11	4	18
Torrelles de Foix	11	10	8	29
Vilafranca del Penedès	169	161	104	434
Vilobí del Penedès	18	7	16	41
Total Comarca	493	526	397	1.416

Agricultura	Indústria	Construcció	Serveis	Total
6	-	-	2	8
1	-	-	2	3
4	-	-	-	4
4	-	-	-	4
7	4	2	1	14
4	3	-	6	13
-	-	1	3	4
-	-	-	-	-
2	31	3	21	57
-	-	-	1	1
1	1	-	2	4
-	-	-	-	-
1	-	-	-	1
1	-	-	2	3
2	1	-	-	3
5	1	-	-	6
14	-	1	-	15
-	2	-	3	5
2	-	-	1	3
3	5	-	46	54
1	-	-	-	1
-	25	10	6	41
4	1	3	13	21
-	-	-	4	4
4	2	-	2	8
9	4	23	68	104
14	-	-	2	16
89	80	43	185	397

GARRAF

MUNICIPIIS	Octubre	Novembre	Desembre	Total
Canyelles	5	8	5	18
Cubelles	14	14	20	48
Olivella	5	5	11	21
Sant Pere de Ribes	73	64	79	216
Sitges	197	148	195	540
Vilanova i la Geltrú	378	294	249	921
Total Comarca	672	533	559	1.764

Agricultura	Indústria	Construcció	Serveis	Total
-	4	-	1	5
1	1	1	17	20
8	-	-	3	11
7	1	2	69	79
1	2	3	189	195
2	35	13	199	249
19	43	19	478	559



ALT PENEDE'S

MUNICIPIS	Homes	Dones	< 20 anys	20-24 anys	25-29 anys	30-44 anys	> 44 anys	Total
Avinyonet del Penedès	6	2	-	-	-	7	1	8
Les Cabanyes	1	2	-	-	3	-	-	3
Castellet i la Gornal	4	-	-	-	-	3	1	4
Castellví de la Marca	4	-	-	-	-	2	2	4
Font-rubí	13	1	-	1	-	9	4	14
Gelida	12	1	-	1	3	5	4	13
La Granada	4	-	-	-	-	4	-	4
Mediona	-	-	-	-	-	-	-	-
Olèrdola	45	12	-	3	4	19	31	57
Olesa de Bonesvalls	1	-	-	-	-	1	-	1
Pacs del Penedès	3	1	-	1	3	-	-	4
El Pla del Penedès	-	-	-	-	-	-	-	-
Pontons	1	-	-	-	-	1	-	1
Puigdàlber	1	2	-	2	-	-	1	3
Sant Cugat Sesgarrigues	3	-	-	-	-	1	2	3
Sant Llorenç d'Hortons	5	1	-	-	1	3	2	6
Sant Martí Sarroca	15	-	-	-	1	10	4	15
Sant Pere de Riudebitlles	1	4	-	2	-	2	1	5
Sant Quintí de Mediona	3	-	-	-	-	2	1	3
Sant Sadurní d'Anoia	43	11	-	6	13	27	8	54
Santa Fe del Penedès	1	-	-	-	1	-	-	1
Santa Margarida i els Monjos	26	15	3	-	5	24	9	41
Subirats	19	2	-	2	1	14	4	21
Torrelavit	2	2	-	-	1	1	2	4
Torrelles de Foix	8	-	-	1	1	5	1	8
Vilafranca del Penedès	70	34	2	8	17	50	27	104
Vilobí del Penedès	16	-	-	-	4	9	3	16
Total Comarca	307	90	5	27	58	199	108	397

GARRAF

MUNICIPIS	Homes	Dones	< 20 anys	20-24 anys	25-29 anys	30-44 anys	> 44 anys	Total
Canyelles	5	-	-	-	2	3	0	5
Cubelles	14	6	-	2	1	10	7	20
Olivella	10	1	-	-	1	8	2	11
Sant Pere de Ribes	52	27	-	9	20	38	12	79
Sitges	76	119	4	13	38	109	31	195
Vilanova i la Geltrú	159	90	3	31	41	124	50	249
Total Comarca	316	243	7	55	103	292	102	559



CONTRACTACIÓ REGISTRADA PER MUNICIPIS, TIPUS DE CONTRACTE I SEXE

ALT PENEDEÈS

MUNICIPIS	Indefinits Homes	Indefinits Dones	Temporals Homes	Temporals Dones	Indefinits Totals	Temporals Totals
Avinyonet del Penedès	1	-	5	2	1	7
Les Cabanyes	-	1	1	1	1	2
Castellet i la Gornal	-	-	4	-	-	4
Castellví de la Marca	-	-	4	-	-	4
Font-rubí	-	-	13	1	-	14
Gelida	2	-	10	1	2	11
La Granada	-	-	4	-	-	4
Mediona	-	-	-	-	-	-
Olèrdola	2	2	43	10	4	53
Olesa de Bonesvalls	-	-	1	-	-	1
Pacs del Penedès	-	-	3	1	-	4
El Pla del Penedès	-	-	-	-	-	-
Pontons	-	-	1	-	-	1
Puigdàlber	-	-	1	2	-	3
Sant Cugat Sesgarrigues	-	-	3	-	-	3
Sant Llorenç d'Hortons	-	-	5	1	-	6
Sant Martí Sarroca	-	-	15	-	-	15
Sant Pere de Riudebitlles	-	-	1	4	-	5
Sant Quintí de Mediona	-	-	3	-	-	3
Sant Sadurn d'Anoia	2	-	41	11	2	52
Santa Fe del Penedès	-	-	1	-	-	1
Santa Margarida i els Monjos	1	1	25	14	2	39
Subirats	-	-	19	2	-	21
Torrelavit	1	2	1	-	3	1
Torrelles de Foix	-	-	8	-	-	8
Vilafranca del Penedès	7	5	63	29	12	92
Vilobí del Penedès	-	-	16	-	-	16
Total Comarca	16	11	291	79	27	370

GARRAF

MUNICIPIS	Indefinits Homes	Indefinits Dones	Temporals Homes	Temporals Dones	Indefinits Totals	Temporals Totals
Canyelles	-	-	5	-	-	5
Cubelles	5	3	9	3	8	12
Olivella	-	-	10	1	-	11
Sant Pere de Ribes	6	2	46	25	8	71
Sitges	12	13	64	106	25	170
Vilanova i la Geltrú	1	10	158	80	11	238
Total Comarca	24	28	292	215	52	507



ALT PENEDE'S

MUNICIPIS	≤ 1 mes	> 1 a 3 mesos	> 3 a 6 mesos	> 6 a 12 mesos	> 12 a 18 mesos	> 18 a 24 mesos	> 24 mesos	Indeterminats	Indefinitos	Total
Avinyonet del Penedès	2	-	-	-	-	-	-	5	1	8
Les Cabanyes	-	-	-	1	-	-	-	1	1	3
Castellet i la Gornal	-	-	-	-	-	-	-	4	-	4
Castellví de la Marca	-	-	-	-	-	-	-	4	-	4
Font-rubí	3	1	-	-	-	-	-	10	-	14
Gelida	1	4	1	-	-	-	-	5	2	13
La Granada	3	-	-	-	-	-	-	1	-	4
Mediona	-	-	-	-	-	-	-	-	-	-
Olèrdola	31	2	1	-	-	-	-	19	4	57
Olesa de Bonesvalls	-	-	1	-	-	-	-	-	-	1
Pacs del Penedès	2	-	-	-	-	-	-	2	-	4
El Pla del Penedès	-	-	-	-	-	-	-	-	-	-
Pontons	-	-	-	-	-	-	-	1	-	1
Puigdàlber	-	2	-	-	-	-	-	1	-	3
Sant Cugat Sesgarrigues	-	-	1	-	-	-	-	2	-	3
Sant Llorenç d'Hortons	-	-	-	-	-	-	-	6	-	6
Sant Martí Sarroca	-	3	-	-	-	-	-	12	-	15
Sant Pere de Riudebitlles	2	-	-	1	-	-	-	2	-	5
Sant Quintí de Mediona	-	-	1	-	-	-	-	2	-	3
Sant Sadurní d'Anoia	31	3	2	-	-	-	-	16	2	54
Santa Fe del Penedès	-	-	-	-	-	-	-	1	-	1
Santa Margarida i els Monjos	13	1	-	-	-	-	-	25	2	41
Subirats	11	-	1	-	-	-	-	9	-	21
Torrelavit	-	-	-	-	-	-	-	1	3	4
Torrelles de Foix	2	-	-	1	-	-	-	5	-	8
Vilafranca del Penedès	26	9	11	1	-	-	-	45	12	104
Vilobí del Penedès	2	-	-	-	-	-	-	14	-	16
Total Comarca	129	25	19	4	-	-	-	193	27	397


GARRAF

MUNICIPIS	≤ 1 mes	> 1 a 3 mesos	> 3 a 6 mesos	> 6 a 12 mesos	> 12 a 18 mesos	> 18 a 24 mesos	> 24 mesos	Indeterminats	Indefinitos	Total
Canyelles	5	-	-	-	-	-	-	-	-	5
Cubelles	5	-	2	-	-	-	-	5	8	20
Olivella	-	2	-	-	-	-	-	9	-	11
Sant Pere de Ribes	40	3	6	3	-	-	-	19	8	79
Sitges	92	24	10	8	-	-	-	36	25	195
Vilanova i la Geltrú	110	21	41	6	-	-	-	60	11	249
Total Comarca	252	50	59	17	-	-	-	129	52	559

OBSERVATORI DE LA **IMMIGRACIÓ**

Atur registrat a estrangers

4t. trimestre de 2015





Trets característics a l'Alt Penedès

➔ Al desembre, es registren 1.540 desocupats estrangers, 166 persones menys (-10%) que al mateix mes de l'any anterior. Del total d'aturats a la comarca, el 21% són estrangers. Tot i així, l'atur d'estrangers ha disminuït en 1 persona respecte l'últim mes del tercer trimestre d'aquest mateix any.

➔ En referència, a la distribució dels parats estrangers, en els sectors econòmics cal destacar en primer lloc el sector corresponent als serveis en un 41%, seguit de l'agricultura, en un segon terme, i els sense ocupació anterior, construcció i indústria, en tercer, quart i cinquè termes, respectivament.

➔ El perfil del desocupat estranger correspon a un home en el 57% dels casos i les persones més afectades es situen en les franges d'edat d'entre els 25 i els 39 anys (42%) i d'entre els 40 i 54 anys (41%). Pel que fa al nivell formatiu, el 96% disposa, com a màxim, de l'educació obligatòria.

➔ A nivell sectorial, hi ha un descens interanual d'aturats estrangers, l'agricultura amb 30 persones menys (-8%), la indústria amb 42 parats menys (-29%), la construcció 59 aturats menys (-26%), els serveis 23 menys (-4%) i els sense ocupació anterior amb 12 persones menys (-4%).

Trets característics al Garraf

➔ Al desembre, el 15% dels parats al Garraf són d'origen estranger. Concretament, hi ha 1.635 desocupats, 62 persones menys (-4%) que el mes de desembre de l'any anterior. L'atur d'estrangers ha augmentat en 137 persones (+9%) des de l'inici del trimestre.

➔ El sector econòmic que concentra un major nombre de desocupats estrangers és el dels serveis (67%), seguit pel de la construcció (12%), dels sense ocupació anterior (11%), de la indústria (7%) i el de l'agricultura (3%).

➔ El perfil del desocupat estranger correspon a un home (54%) en termes de gènere, mentre que per edat les persones més afectades tenen entre 40 i 54 anys (41%). La desocupació afecta sobretot les persones amb una formació acadèmica inferior o equivalent a l'educació obligatòria (92%). Així mateix, el 5% té titulació universitària.

➔ És necessari destacar que la disminució interanual de l'atur beneficia a quasi tots els sectors econòmics menys el sector de l'indústria que augmenta en 7 persones (+7%) i el sector de serveis que augmenta en 9 persones (+1%). En canvi hi ha un descens en el sector de l'agricultura en 2 persones menys (-3%), en la construcció de 58 persones menys (-23%) i en els sense ocupació anterior en 18 persones menys (-9%).

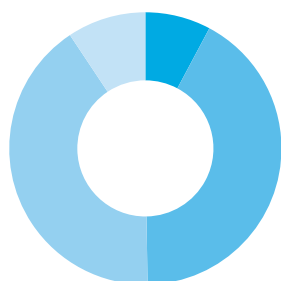


NOMBRE D'ATURATS REGISTRATS PER SEXE I PER EDAT

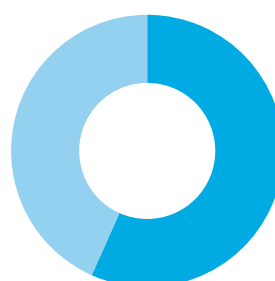
ALT PENEDEÈS

EDAT	Octubre	Novembre	Desembre	% S/Contractes (Desembre)
< 25 anys	122	109	120	7,79
25-39 anys	687	660	646	41,95
40-54 anys	660	628	630	40,91
> 54 anys	156	144	144	9,35
Total	1.625	1.541	1.540	100,00

SEXE	Octubre	Novembre	Desembre	% S/Contractes (Desembre)
Homes	950	877	873	56,69
Dones	675	664	667	43,31
Total	1.625	1.541	1.540	100,00



7,79% ■ < 25 anys
 41,95% ■ 25-39 anys
 40,91% ■ 40-54 anys
 9,35% ■ > 54 anys

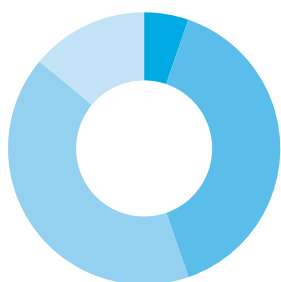


56,69% ■ Homes
 43,31% ■ Dones

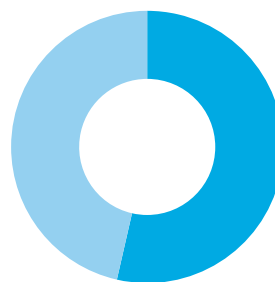
GARRAF

EDAT	Octubre	Novembre	Desembre	% S/Contractes (Desembre)
< 25 anys	79	82	86	5,26
25-39 anys	631	655	645	39,45
40-54 anys	655	674	676	41,35
> 54 anys	219	225	228	13,94
Total	1.584	1.636	1.635	100,00

SEXE	Octubre	Novembre	Desembre	% S/Contractes (Desembre)
Homes	840	875	876	53,58
Dones	744	761	759	46,42
Total	1.584	1.636	1.635	100,00



5,26% ■ < 25 anys
 39,45% ■ 25-39 anys
 41,35% ■ 40-54 anys
 13,94% ■ > 54 anys



53,58% ■ Homes
 46,42% ■ Dones

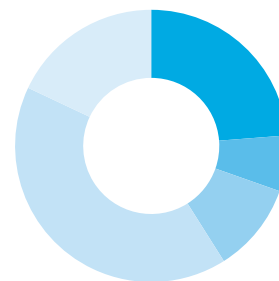
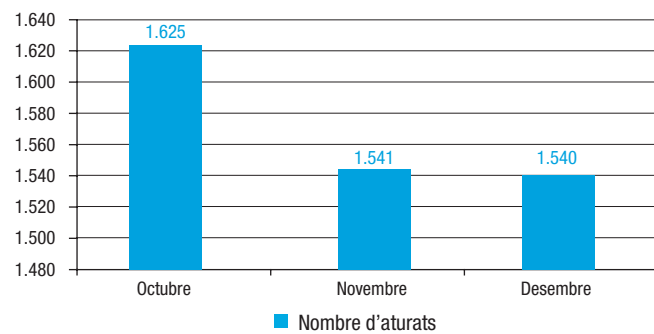


NOMBRE D'ATURATS REGISTRATS PER SECTOR ECONÒMIC

ALT PENEDE'S

SECTOR ECONÒMIC	Octubre	Novembre	Desembre	% S/Contractes (Desembre)
Agricultura	426	373	366	23,77
Indústria	106	106	102	6,62
Construcció	179	166	164	10,65
Serveis	635	631	631	40,97
Sense ocupació anterior	279	265	277	17,99
Total	1.625	1.541	1.540	100,00

CCAE-2009

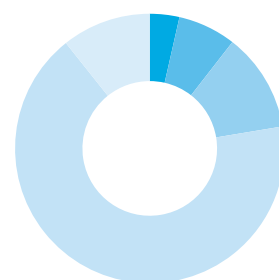
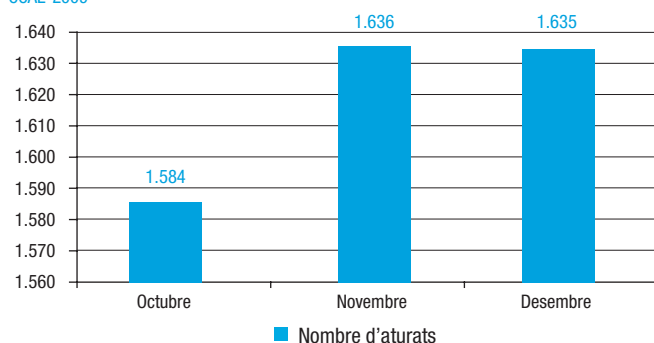


23,77% Agricultura
6,62% Indústria
10,65% Construcció
40,97% Serveis
17,99% Sense ocupació anterior

GARRAF

SECTOR ECONÒMIC	Octubre	Novembre	Desembre	% S/Contractes (Desembre)
Agricultura	62	62	58	3,55
Indústria	110	112	114	6,97
Construcció	205	205	194	11,87
Serveis	1.021	1.076	1.094	66,91
Sense ocupació anterior	186	181	175	10,70
Total	1.584	1.636	1.635	100,00

CCAE-2009



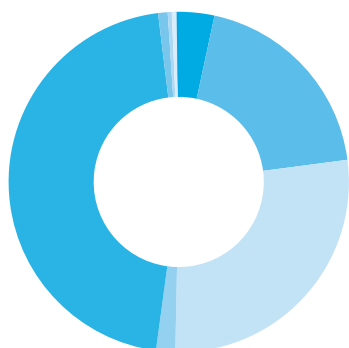
3,55% Agricultura
6,97% Indústria
11,87% Construcció
66,91% Serveis
10,70% Sense ocupació anterior



NOMBRE D'ATURATS REGISTRATS PER NIVELL D'ESTUDIS

ALT PENEDE'S

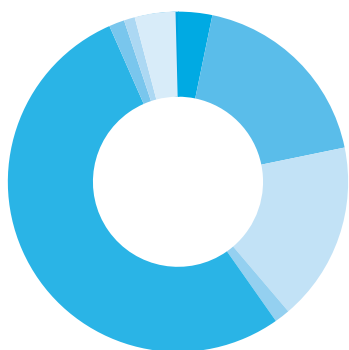
NIVELL D'ESTUDIS	Octubre	Novembre	Desembre	% S/Contractes (Desembre)
Sense estudis	56	50	52	3,38
Estudis primaris incomplets	316	303	301	19,55
Estudis primaris complets	430	425	422	27,40
Programa de formació professional	34	30	28	1,82
Educació general	753	705	707	45,91
Tècnics i professionals superiors	15	13	14	0,91
Universitaris de primer cicle	6	5	6	0,39
Universitaris de segon i tercer cicle	13	9	9	0,58
Altres estudis post-secundaris	2	1	1	0,06
Total	1.625	1.541	1.540	100,00



3,38%	■ Sense estudis
19,55%	■ Estudis primaris incomplets
27,40%	■ Estudis primaris complets
1,82%	■ Programa de formació professional
45,91%	■ Educació general
0,91%	■ Tècnics i professionals superiors
0,39%	■ Universitaris de primer cicle
0,58%	■ Universitaris de segon i tercer cicle
0,06%	■ Altres estudis post-secundaris

GARRAF

NIVELL D'ESTUDIS	Octubre	Novembre	Desembre	% S/Contractes (Desembre)
Sense estudis	55	57	53	3,24
Estudis primaris incomplets	291	309	303	18,53
Estudis primaris complets	276	277	278	17,00
Programa de formació professional	24	24	24	1,47
Educació general	843	867	869	53,15
Tècnics i professionals superiors	19	23	24	1,47
Universitaris de primer cicle	16	15	17	1,04
Universitaris de segon i tercer cicle	59	63	66	4,04
Altres estudis post-secundaris	1	1	1	0,06
Total	1.584	1.636	1.635	100,00



3,24%	■ Sense estudis
18,53%	■ Estudis primaris incomplets
17,00%	■ Estudis primaris complets
1,47%	■ Programa de formació professional
53,15%	■ Educació general
1,47%	■ Tècnics i professionals superiors
1,04%	■ Universitaris de primer cicle
4,04%	■ Universitaris de segon i tercer cicle
0,06%	■ Altres estudis post-secundaris



ALT PENEDÈS

MUNICIPIS	Octubre	Novembre	Desembre
Avinyonet del Penedès	16	13	12
Les Cabanyes	5	3	3
Castellet i la Gornal	7	7	10
Castellví de la Marca	15	12	12
Font-rubí	28	28	26
Gelida	77	75	73
La Granada	28	28	29
Mediona	12	14	14
Olèrdola	19	23	23
Olesa de Bonesvalls	4	4	3
Pacs del Penedès	4	3	3
El Pla del Penedès	11	13	12
Pontons	10	10	9
Puigdàlber	1	1	2
Sant Cugat Sesgarrigues	8	7	7
Sant Llorenç d'Hortons	9	10	11
Sant Martí Sarroca	22	20	22
Sant Pere de Riudebitlles	23	13	14
Sant Quintí de Mediona	40	38	45
Sant Sadurní d'Anoia	129	121	118
Santa Fe del Penedès	3	3	2
Santa Margarida i els Monjos	118	106	104
Subirats	16	15	12
Torrelavit	4	5	6
Torrelles de Foix	28	25	26
Vilafranca del Penedès	979	935	933
Vilobí del Penedès	9	9	9
Total Comarca	1.625	1.541	1.540

Agricultura	Indústria	Construcció	Serveis	Sense ocupació anterior	Total
4	-	2	5	1	12
1	-	-	1	1	3
-	-	-	8	2	10
6	2	-	2	2	12
12	2	1	6	5	26
8	4	9	32	20	73
9	3	4	5	8	29
3	2	2	4	3	14
5	1	4	9	4	23
1	-	1	-	1	3
1	-	-	2	-	3
5	-	1	5	1	12
1	3	-	4	1	9
-	1	1	-	-	2
5	-	-	2	-	7
1	-	-	8	2	11
7	3	1	5	6	22
3	2	-	5	4	14
15	2	3	14	11	45
20	10	10	51	27	118
-	-	-	1	1	2
29	8	10	42	15	104
1	-	-	5	6	12
3	-	-	2	1	6
3	1	3	14	5	26
221	58	111	397	146	933
2	-	1	2	4	9
366	102	164	631	277	1.540

GARRAF

MUNICIPIS	Octubre	Novembre	Desembre
Canyelles	20	22	23
Cubelles	109	111	107
Olivella	21	22	22
Sant Pere de Ribes	333	343	348
Sitges	194	219	219
Vilanova i la Geltrú	907	919	916
Total Comarca	1.584	1.636	1.635

Agricultura	Indústria	Construcció	Serveis	Sense ocupació anterior	Total
-	1	4	16	2	23
2	5	14	74	12	107
-	1	2	19	-	22
15	22	35	233	43	348
2	15	7	183	12	219
39	70	132	569	106	916
58	114	194	1.094	175	1.635



ATUR REGISTRAT PER MUNICIPIS, SEXE I EDAT

ALT PENEDE'S

MUNICIPI	Homes	Dones	< 25 anys	25-39 anys	40-54 anys	> 54 anys	Total
Avinyonet del Penedès	7	5	-	1	9	2	12
Les Cabanyes	1	2	-	1	1	1	3
Castellet i la Gornal	4	6	1	5	4	-	10
Castellví de la Marca	7	5	-	6	5	1	12
Font-rubí	16	10	4	7	13	2	26
Gelida	37	36	3	29	37	4	73
La Granada	18	11	2	12	10	5	29
Mediona	8	6	-	6	6	2	14
Olèrdola	10	13	3	9	9	2	23
Olesa de Bonesvalls	1	2	-	1	1	1	3
Pacs del Penedès	2	1	-	1	1	1	3
El Pla del Penedès	7	5	-	7	3	2	12
Pontons	4	5	-	2	2	5	9
Puigdàlber	2	-	-	1	-	1	2
Sant Cugat Sesgarrigues	6	1	-	4	1	2	7
Sant Llorenç d'Hortons	5	6	2	2	5	2	11
Sant Martí Sarroca	9	13	1	10	7	4	22
Sant Pere de Riudebitlles	6	8	1	6	7	-	14
Sant Quintí de Mediona	25	20	2	17	24	2	45
Sant Sadurní d'Anoia	53	65	8	51	43	16	118
Santa Fe del Penedès	-	2	-	2	-	-	2
Santa Margarida i els Monjos	64	40	11	45	41	7	104
Subirats	4	8	-	7	4	1	12
Torrelavit	6	-	1	2	3	-	6
Torrelles de Foix	13	13	2	11	11	2	26
Vilafranca del Penedès	554	379	78	396	381	78	933
Vilobí del Penedès	4	5	1	5	2	1	9
Total Comarca	873	667	120	646	630	144	1.540

GARRAF

MUNICIPI	Homes	Dones	< 25 anys	25-39 anys	40-54 anys	> 54 anys	Total
Canyelles	13	10	1	7	8	7	23
Cubelles	59	48	7	49	38	13	107
Olivella	8	14	-	7	11	4	22
Sant Pere de Ribes	171	177	19	128	150	51	348
Sitges	124	95	8	93	89	29	219
Vilanova i la Geltrú	501	415	51	361	380	124	916
Total Comarca	876	759	86	645	676	228	1.635



ALT PENEDEÈS

MUNICIPIS	Sense estudis	Estudis primaris incomplets	Estudis primaris complets	Programes formació professional - Estudis secundaris	Educació general - Estudis secundaris	Tècnics-professionals superiors - Estudis post-sedundaris	Universitaris 1r. cicle - Estudis post-sedundaris	Universitari 2n. i 3r. cicle - Estudis post-sedundaris	Altres post-sedundaris	Total
Avinyonet del Penedès	-	4	4	1	3	-	-	-	-	12
Les Cabanyes	-	-	-	-	2	-	-	1	-	3
Castellet i la Gornal	-	3	2	-	5	-	-	-	-	10
Castellví de la Marca	-	2	2	-	8	-	-	-	-	12
Font-rubí	2	4	8	-	12	-	-	-	-	26
Gelida	13	14	16	-	28	1	1	-	-	73
La Granada	-	8	5	-	16	-	-	-	-	29
Mediona	-	4	5	-	5	-	-	-	-	14
Olèrdola	2	7	3	-	9	1	-	1	-	23
Olesa de Bonesvalls	-	-	-	-	3	-	-	-	-	3
Pacs del Penedès	-	1	-	-	2	-	-	-	-	3
El Pla del Penedès	-	4	5	-	3	-	-	-	-	12
Pontons	-	2	3	-	4	-	-	-	-	9
Puigdàlber	-	1	1	-	-	-	-	-	-	2
Sant Cugat Sesgarrigues	-	2	2	-	3	-	-	-	-	7
Sant Llorenç d'Hortons	2	-	1	-	8	-	-	-	-	11
Sant Martí Sarroca	-	2	10	1	9	-	-	-	-	22
Sant Pere de Riudebitlles	-	5	5	-	3	1	-	-	-	14
Sant Quintí de Mediona	3	14	10	-	18	-	-	-	-	45
Sant Sadurní d'Anoia	2	20	31	2	54	4	2	3	-	118
Santa Fe del Penedès	-	-	-	-	2	-	-	-	-	2
Santa Margarida i els Monjos	1	17	34	-	50	2	-	-	-	104
Subirats	-	4	2	-	6	-	-	-	-	12
Torrelavit	-	-	1	-	4	-	1	-	-	6
Torrelles de Foix	-	5	5	-	15	1	-	-	-	26
Vilafranca del Penedès	25	177	267	24	429	4	2	4	1	933
Vilobí del Penedès	2	1	-	-	6	-	-	-	-	9
Total Comarca	52	301	422	28	707	14	6	9	1	1.540

GARRAF

MUNICIPIS	Sense estudis	Estudis primaris incomplets	Estudis primaris complets	Programes formació professional - Estudis secundaris	Educació general - Estudis secundaris	Tècnics-professionals superiors - Estudis post-sedundaris	Universitaris 1r. cicle - Estudis post-sedundaris	Universitari 2n. i 3r. cicle - Estudis post-sedundaris	Altres post-sedundaris	Total
Canyelles	-	5	2	-	14	-	-	2	-	23
Cubelles	2	22	25	2	45	1	2	8	-	107
Olivella	-	5	2	-	11	2	1	1	-	22
Sant Pere de Ribes	13	68	65	5	178	5	2	12	-	348
Sitges	1	16	30	5	136	5	5	21	-	219
Vilanova i la Geltrú	37	187	154	12	485	11	7	22	1	916
Total Comarca	53	303	278	24	869	24	17	66	1	1.635



**Diputació
Barcelona**



Generalitat de Catalunya
**Departament d'Empresa
i Coneixement**

SOC

Servei d'Ocupació
de Catalunya



Unió Europea
Fons social europeu
L'FSE inverteix en el teu futur



node | AGÈNCIA DE
GARRAF | DESENVOLUPAMENT

SERVEI D'INICIATIVES ECONÒMIQUES. MANCOMUNITAT PENEDÈS-GARRAF

Vilanova i la Geltrú

Av. Cubelles, 88, baixos

08800 Vilanova i la Geltrú

Tel. 93 814 01 89

E-mail: sievilanova@mancomunitat.cat

Vilafranca del Penedès

Pl. l'Àgora, 1

08720 Vilafranca del Penedès

Tel. 93 817 24 23

E-mail: sievilafranca@mancomunitat.cat